

MON LITTLE  
cahier d'activités  
pour attendre  
NOEL

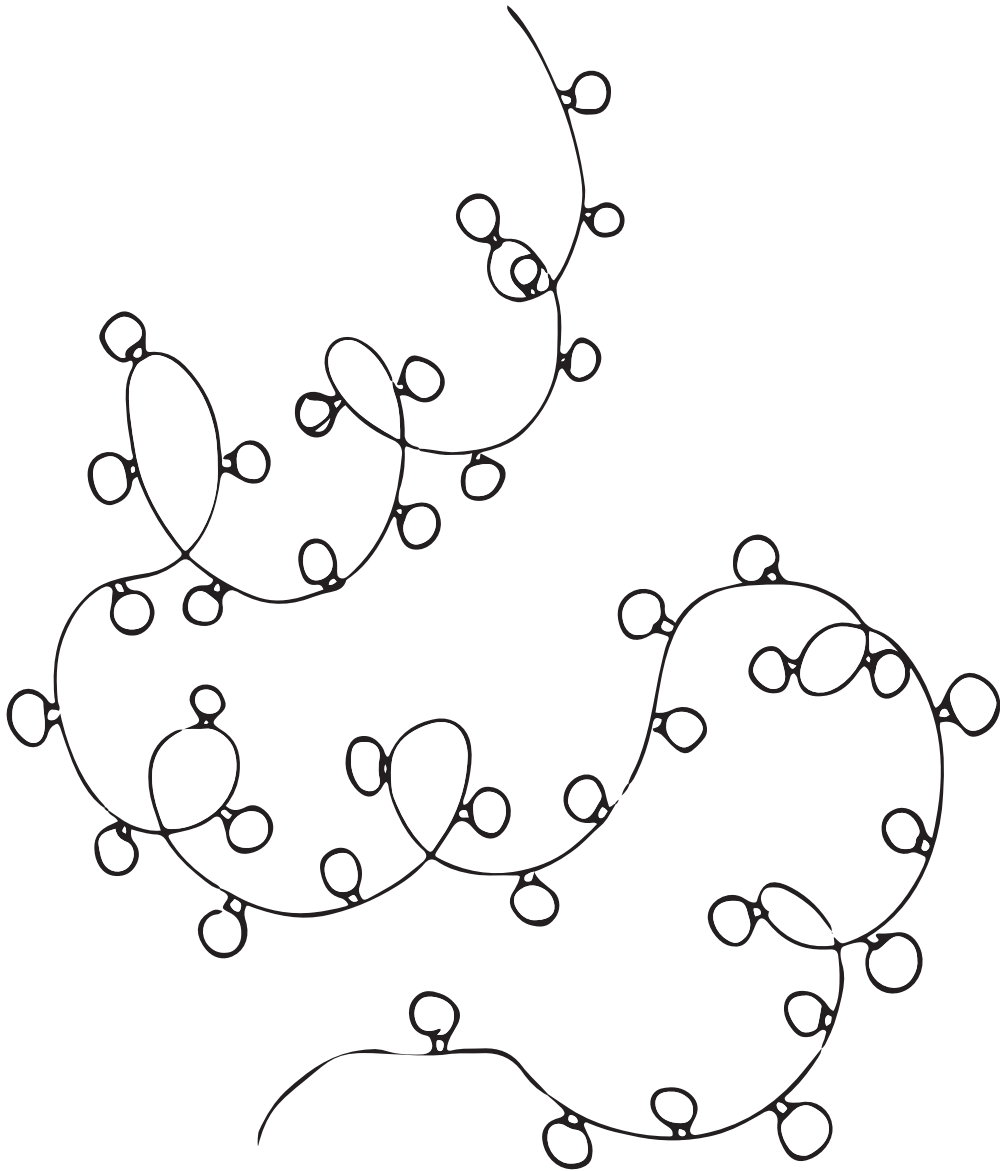
ho ho ho


 my little concept

Dans ce cahier, les images ne sont pas libre de droit.

Toute utilisation commerciale ou la publication  
de ce carnet sur un site ou autre est strictment interdite.

COMPLÈTE CE DESSIN COMME TU EN AS ENVIE







# MOTS CACHÉS

C	H	A	U	S	S	E	T	T	E	E	A	H	G
Z	H	E	D	S	A	C	M	F	N	J	M	X	C
B	O	U	I	L	L	O	T	T	E	O	U	R	H
Q	R	E	N	N	E	S	I	H	A	F	S	J	A
M	M	P	X	D	O	A	A	E	Z	E	A	R	T
F	L	A	L	P	A	G	A	L	I	U	N	R	E
A	R	O	F	B	D	Y	N	I	G	I	T	S	A
B	V	E	T	A	D	B	M	C	H	B	Y	A	U
R	N	U	W	L	S	O	B	O	F	U	N	C	E
I	A	D	O	U	N	R	O	P	L	C	O	O	D
C	K	G	L	C	O	F	U	T	U	H	L	C	R
O	Z	V	H	H	E	T	R	E	T	E	G	H	O
T	R	S	B	O	L	V	S	R	I	B	T	E	L
L	Y	L	V	N	N	O	K	E	N	N	J	V	E


ABRICOT	ALPAGA
AMUSANT	BALUCHON
BOUILLOTTE	BUCHE
CHATEAU	CHAUSSETTE
DROLE	HELICOPTERE
LUTIN	NOEL
OURS	RENNES
SAC	SACOCHE



LE CHAT AIMERAIT RÉCUPÉRER SON CADEAU  
TU PEUX L'AIDER ?



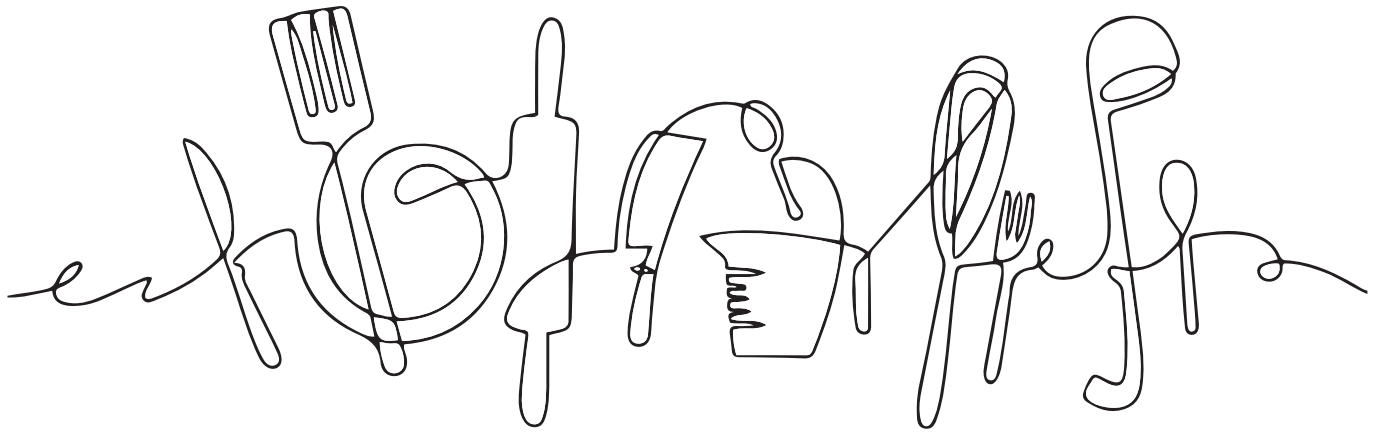
# POINTS A RELIER







# Recette de brownies



## Ingrédients

- 120 g de chocolat noir
- 90 g de beurre demi-sel
- 2 œuf(s) battus
- 175 g de cassonade
- 90 g de farine de blé T55
- 50 g de noix ou d'amandes, ou ce que tu aimes

## Instructions

- Préchauffer le four à 180°C. Beurrer un moule rectangulaire d'environ 40 cm<sup>2</sup>.
- Faire fondre le beurre et le chocolat dans un bain-marie. Laisser refroidir.
- Ajouter les œufs et le sucre. Bien mélanger. Ajouter ensuite la farine et bien mélanger à nouveau. Le mélange doit s'épaissir petit à petit.
- Hacher vos noix si vous le désirez, puis les ajouter à la préparation. Mélanger délicatement.
- Verser dans le moule et faire cuire environ 30 minutes. Une croûte doit se former sur le dessus du gâteau mais il doit rester bien moelleux au milieu. Attendre quelques minutes avant de démouler.
- Servir encore tiède, avec une boule de glace vanille-pécan !

# Mon très cher Père Noël



Moi je m'appelle \_\_\_\_\_

Cette année je pense avoir été: Super sage   
Très sage   
Un peu sage

Pour Noël, ce qui me  
ferait vraiment plaisir,  
ce serait surtout ça

colle ou dessine  
ce que tu aimerais pour Noël

Si je pouvais faire un  
voeux pour Noël, ce serait que

Mon Noël j'espère le fêter avec:



Au cas où tu ne trouverais pas mon cadeau préféré, voici une petite liste complémentaire :

Tu peux coller, dessiner ou même écrire ce don tu rêves aussi d'avoir pour ce Noël







*Merci Père Noël*

# LE JEU DES DIFFÉRENCES

RETROUVES 10 DIFFÉRENCES ENTRE CES DEUX DESSINS



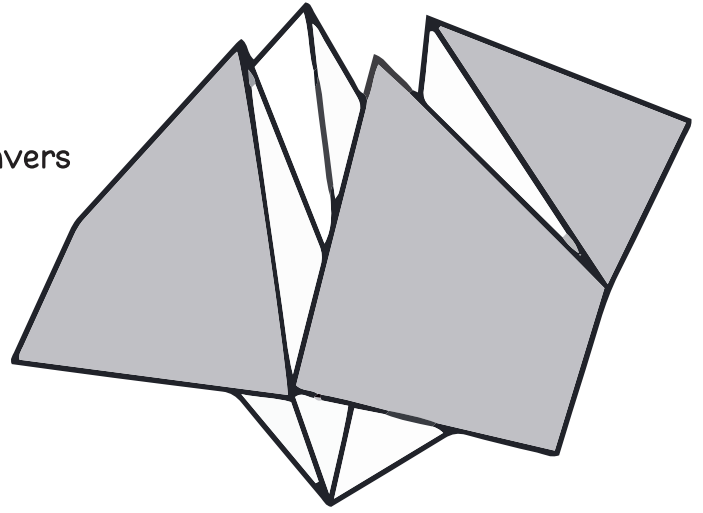
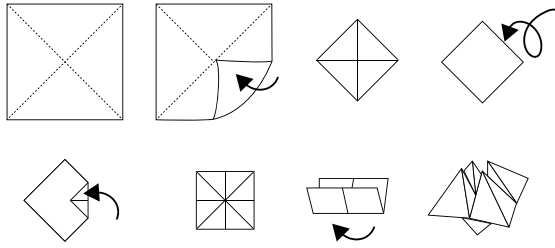
# LE JEU DES OMBRES



# COCOTTE EN PAPIER

## ETAPES DU MONTAGE

Découpe ton carré et mets le à l'envers pour faire le premier pliage

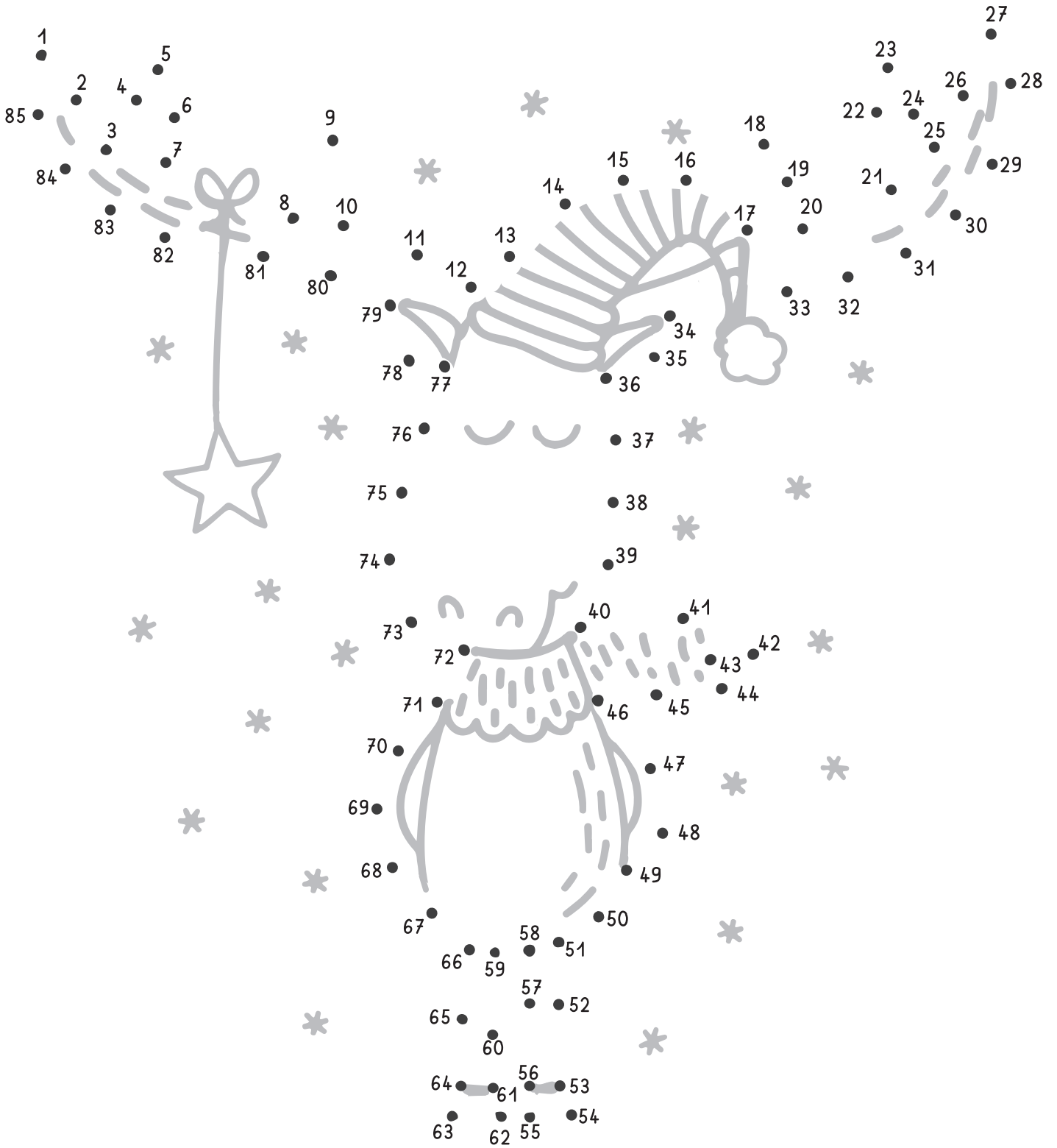


	<p>Quel est le pain préféré du magicien ?</p>	<p>Enumère 5 mots qui commencent par la lettre F</p>	
<p>Racontes nous ta plus grande joie d'aujourd'hui</p>		<p>Qu'est ce qui est jaune et qui court très vite ?</p>	
<p>Qu'est-ce qui peut être dans la mer et dans le ciel ?</p>		<p>Je ne fais aucun bruit mais je réveille tout le monde Je suis...</p>	
<p>Qu'est ce qui ta rendu triste aujourd'hui ?</p>	<p>Répète très vite sans t'arrêter ces deux mots : piano / panier</p>		


my little concept

# POINTS A RELIER

Relie les points numérotés de 1 à 85









Fais apparaître un TROU  
dans ton cahier !

Utilises un feutre ou un crayon noir et colorie  
une case sur deux en alternant ton coloriage, lorsque tu  
changes de ligne



# MOTS CACHÉS





ANNIVERSAIRE	CABANE
CARTE	EMOTION
ENSEMBLE	HEUREUX
IMMEUBLE	JOIE
MALETTE	MERCREDI
PEINTURE	RESTAURANT
SAPERLIPOPETTE	TELESCOPE
TOURNEVIS	VENTILATEUR

LE PÈRE NOËL DOIT SE RENDRE DANS TROIS ENDROITS  
SAURAS TU L'AIDER À REJOINDRE LE SAPIN, SA LANterne  
ET SON FAUTEUIL?



DÉPART



# LE JEU DES 7 DIFFÉRENCES




# MOTS SECRETS

Utilises le code pour déchiffrer la phrase secrète



RETROUVE LE PANDA QUI  
SE CACHE AU MILIEU DES PÈRES NOËL



Ce petit cahier n'est pas destin à la vente

Ne pas jeter sur la voie publique